

Konfiguracja bankowości elektronicznej na smartfonie lub tablecie

Krok 1: Umowa o świadczenie usług bankowości elektronicznej



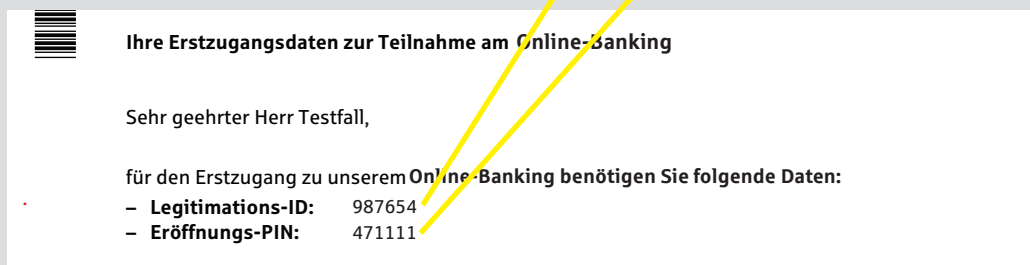
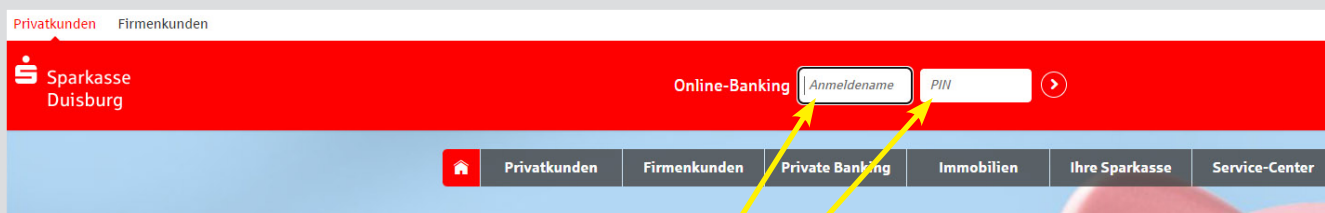
Umowa o świadczenie usług bankowości elektronicznej została zawarta w oddziale banku lub przez Internet.

Dostęp do posiadanych kont umożliwiają przekazane osobiste dane dostępowe. Są to Anmeldenamen (login) (maks. 15 znaków, w tym cyfry i/lub litery, znaki specjalne i spacje) oraz Online-Banking-PIN (numer PIN do bankowości elektronicznej) (od 5 do 38 znaków, w tym cyfry i/lub litery, znaki specjalne i spacje).

Uwaga: Aby można było korzystać z usług bankowości elektronicznej, potrzebna będzie **dotatkowo aplikacja S-pushTAN**.

→ Proszę przejść do kroku 2

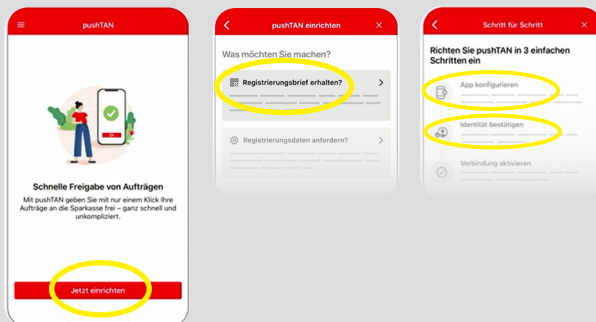
Przy logowaniu do bankowości elektronicznej na komputerze lub laptopie dodatkowe oprogramowanie nie jest potrzebne. Chcąc jednak zalogować się na tablecie lub smartfonie, łatwiej będzie skorzystać z aplikacji „Sparkasse”.



Krok 2: Aplikacja „S-pushTAN”



Proszę uruchomić aplikację, a następnie nadać swoje osobiste Password (hasło) (min. 8 znaków, w tym cyfry, litery i znaki specjalne) i wybrać opcję „Jetzt einrichten” (Skonfiguruj teraz). → „Neu bei pushTAN?” (Nowy użytkownik pushTAN?) → „Weiter” (Dalej) → „Weiter” (Dalej), aby zezwolić na odbiór wiadomości Push.



Poniższe dane dostępowe należy dobrze zapamiętać, aby móc korzystać z usług bankowości elektronicznej:

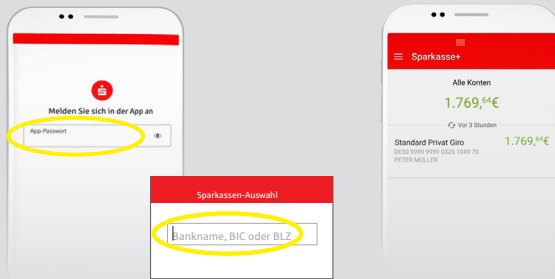
- Online-Banking: **Login i PIN do bankowości elektronicznej**
- Aplikacja „S-pushTAN”: **Hasło** (ewentualnie można skonfigurować funkcję Touch ID/Face ID)

Opcjonalnie

Krok 3: Aplikacja „Sparkasse”



Proszę uruchomić aplikację. → Następnie proszę nadać swoje osobiste **Passwort (hasło)** (min. 8 znaków, w tym cyfry, litery i znaki specjalne) i wprowadzić numer BLZ 350 500 00. → Proszę podać login i numer PIN z umowy o świadczenie usług bankowości elektronicznej. Automatycznie zostaną wyświetlone Twoje konta.



Poniższe dane dostępowe należy dobrze zapamiętać, aby móc korzystać z usług bankowości elektronicznej:

→ Aplikacja „Sparkasse”: **Hasło** (ewentualnie można skonfigurować funkcję Touch ID/Face ID)

Weitere hilfreiche Übersetzungen gibt's hier:
sparkasse-duisburg.de/translation-service

